

# FRANCHARD – LES CARRIERS

## Les voies du secteur de « Voltane »

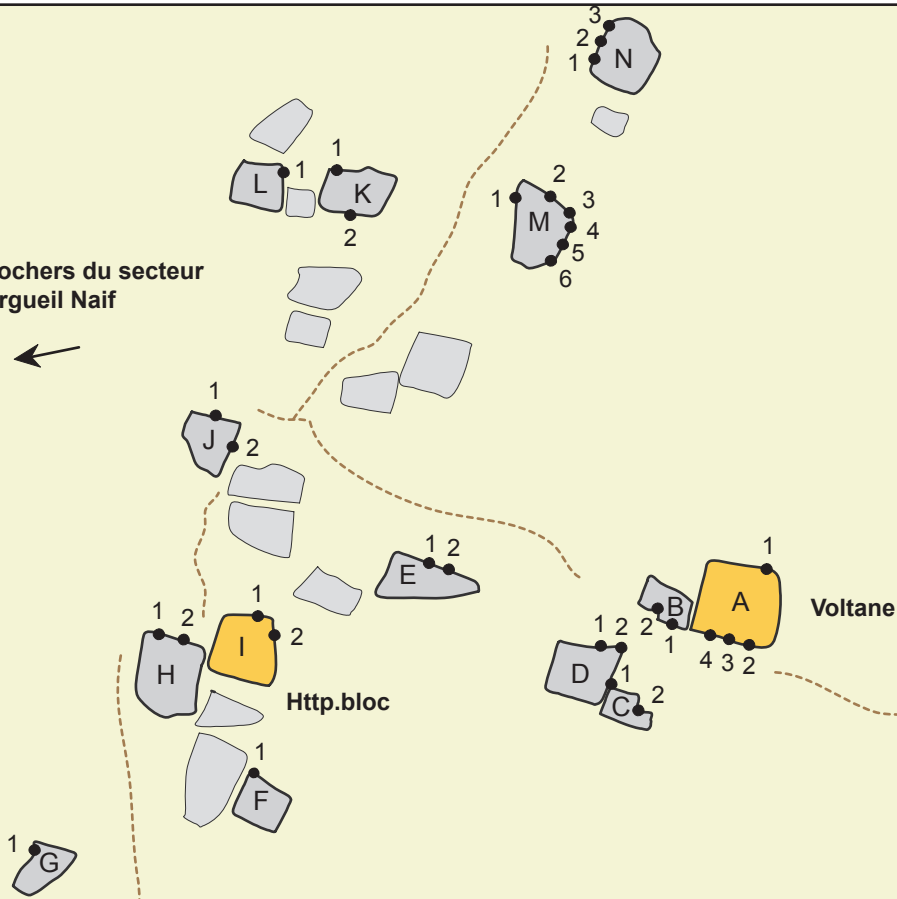
Ce petit topo complète le topo réalisé par de Manuel Marquès sous le nom de « Franchard Sablons - Pignon 110 » Le massif, depuis renommé distinctivement « Franchard Carriers à l'image des autres groupes rocheux des Gorges de Franchard, est assez vaste et s'étend principalement le long du GR11, sauf le secteur « Voltane » qui constitue un sous groupe du massif assez distinct, donc on peut inclure le Mur du carrier et l'Abri-bivouac. Généralement, on y accède à partir du stationnement de Franchard-Isatis. Dans ce cas, prendre la route du Loup qui mène à Franchard Sablons et poursuivre à droite par la route des Gorges de Franchard jusqu'à un bloc à votre gauche, gravé dessus « La Roche à Sylvie ». Peu après vous trouverez une vague sente qui mène au bloc de Voltane en 150 mètres de marche.

### Présentation des voies.


***	A1	8a	Voltane	traversée à gauche.
***	A2	6c+	Ampère	fissure de droite et rétablissement.
***	A3	6b	Watt	double fissure (7a en départ assis).
***	A4	7a+	Voltane (direct)	Sortie directe de Voltane.
*	B1	5b	Crayon	double arête.
*	B2	4b	Mine	Fissure.
***	C1	4c	Histoire de taille	fissure parfaite en dülfer.
**	C2	5b	Bataille	dièdre évasé, fissure à doigts.
*	D1	4b	Taille-toi	dalle expo, fissure main droite.
*	D2	6c+	Détail de l'histoire	arête haute main droite.
	E1			Mur déversant en départ assis, pas de renseignements.
*	E2	5a		Rétablissement.
**	F1	7b+	Profil de Carrière	arête pilier exposé.
***	G1	6b	Etcetera	arête main gauche.
*	H1	6b	Forte tête	jeté tordu.
***	H2	6b	Mercedes	jeté sur plat et trou.
***	I1	8a	Joyeux Grill	toit en départ debout (plusieurs départs) ou accroupi, ainsi démarrer au niveau du départ de http.bloc et sortir directement par le toit.
***	I2	8a	http.bloc	départ assis sous le toit, puis le mur avec aplats et inversées.
**	J1	6a+	Place assise	en départ assis (5b debout).
**	J2	4c	Coupe de bois	mur et rétablissement.
**	K1	6a	Cadeau sur prise	dévers et angle rond.
**	K2	6a		dévers exposé.
**	L1	4c	Shopping	arête main droite.
**	M1	6c	Chemin de pierre	angle sur bosses.
***	M2	6a+	Sonate d'automne	Fissure en opposition.
*	M3	5b	La pétanque	angle main gauche.
**	M4	4a	Mensonges d'état	angle main droite (5b la dalle sans l'angle).
**	M5	6a+	Trompe œil	dalle raide.
**	M6	5b	L'Elysée-moi	Rondeur.
**	N1	4b	Hausse d'impôts	Opposition.
**	N2	6a	Coûts fumants	dalle raide (6b en sortant à droite au plus haut du bloc).

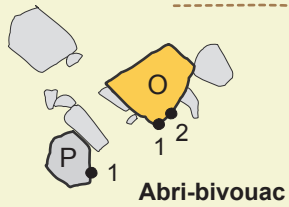
**	N3	4b	Déprime économique	que dalle.
**	O1	7b	L'arête de l'Abri-bivouac	Arête
		O2		Pas de renseignement.
*	P1	7a	Toit de l'abri-bivouac	Toit
**	Q1	5b	La cocasse	Mur déversant (6a en départ assis).
*	R1	6c	Amants criminels	jeté
***	R2	8a	Rainbow Rocket	jeté
**	R3	7b+	Voltex	jeté
**	R4	7b	Mortel transfert	jeté
*	R5	7a	Sylphide	jeté
*	R6	7a	Les pantins Sociaux	petit passage en départ assis.
***	S1	5a	Théorème de Thalès	dalle
***	S2	5c	Théorème des milieux	dalle
**	S3	5c	Théorème de Pythagore	dalle

Vers les rochers du secteur  
Orgueil Naif



# FRANCHARD-CARRIERS Secteur Voltane

La Roche Sylvie 



Abri-bivouac



Mur des carriers

Route des Gorges de Franchard



Vers Franchard Isatis